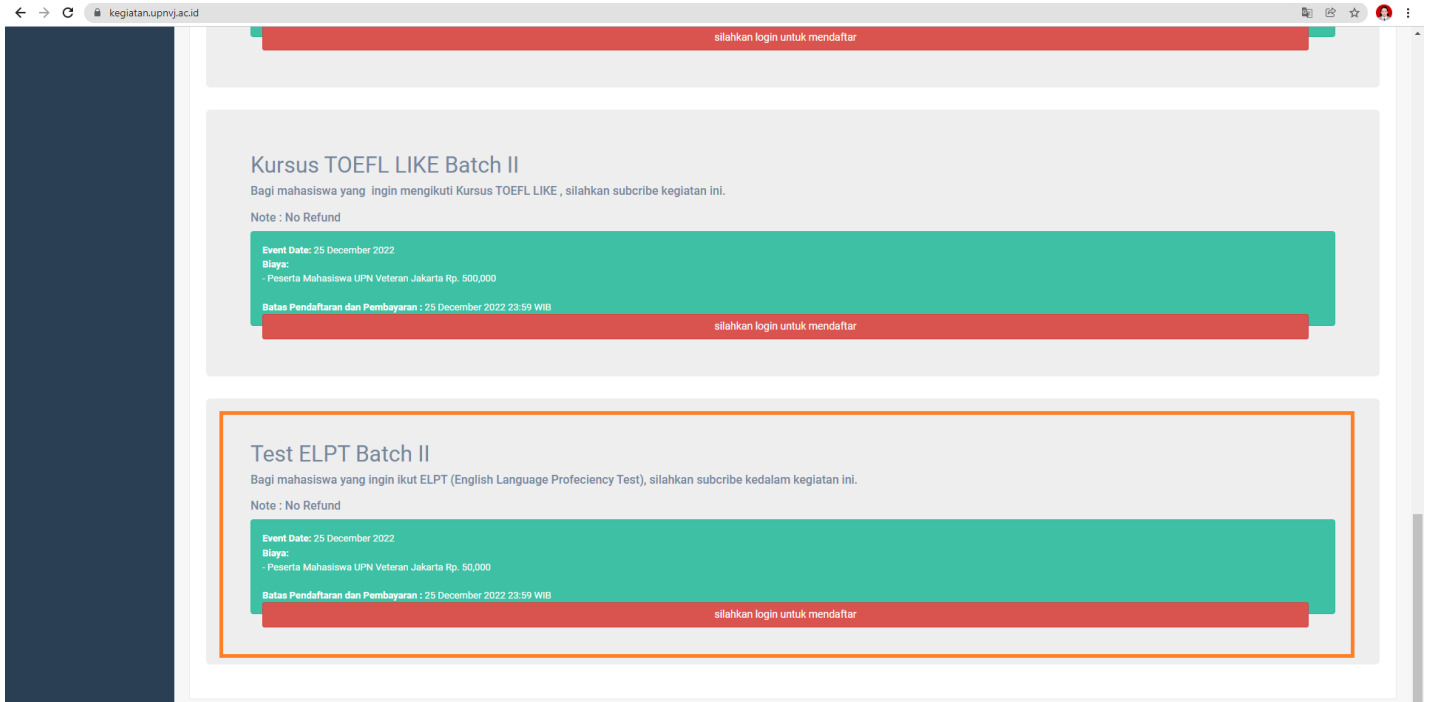
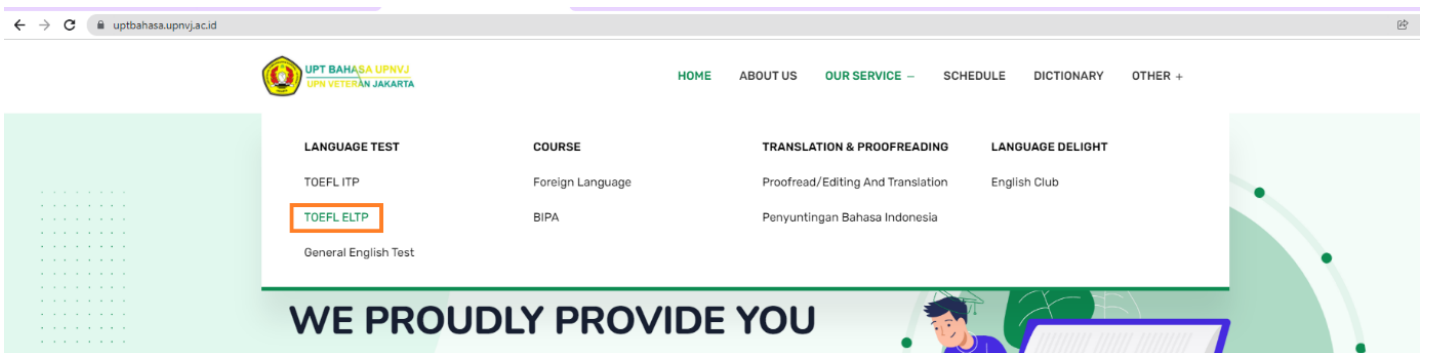


Tata Cara Pendaftaran TOEFL ELPT UPT Bahasa

1. Buka laman <https://kegiatan.upnvj.ac.id/> lalu login dan pilih pembayaran **Test ELPT Batch II**



2. Bayar biaya tes sesuai dengan prosedur yang disediakan di <https://kegiatan.upnvj.ac.id/>
3. Simpan bukti bayar/transfer untuk nantinya diupload di *Google Form* pendaftaran jadwal
4. Buka website UPT Bahasa <https://uptbahasa.upnvj.ac.id/>
5. Pilih opsi di pojok kanan atas **Our Services** lalu pilih lagi **TOEFL ELPT**



6. Akan muncul laman TOEFL ELPT, silakan *scroll* ke bawah hingga terlihat Jadwal TOEFL. Lihat terlebih dahulu jadwal di hari apa yang tersedia. Sebagai contoh, di hari Kamis, 6 Januari 2022

Jadwal Test TOEFL ELPT

Show

10

Search:

entries

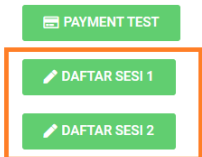
Hari	Sesi 1	Sesi 2	Keterangan
Selasa, 4 Januari 2022	10.30 s/d 12.30	13.00 s/d 15.00	Tutup/Closed
Kamis, 6 Januari 2022	10.30 s/d 12.30	13.00 s/d 15.00	Sudah dibuka/Available
Kamis, 13 Januari 2022	10.30 s/d 12.30	13.00 s/d 15.00	Belum dibuka/Unavailable
Sabtu, 15 Januari 2022	10.30 s/d 12.30	13.00 s/d 15.00	Belum dibuka/Unavailable
Selasa, 18 Januari 2022	10.30 s/d 12.30	13.00 s/d 15.00	Belum dibuka/Unavailable

7. Pilih antara sesi 1 atau 2 di jadwal yang tersedia, lalu klik

entries

Hari	Sesi 1	Sesi 2	Keterangan
Selasa, 4 Januari 2022	10.30 s/d 12.30	13.00 s/d 15.00	Tutup/Closed
Kamis, 6 Januari 2022	10.30 s/d 12.30	13.00 s/d 15.00	Tutup/Closed
Kamis, 13 Januari 2022	10.30 s/d 12.30	13.00 s/d 15.00	Telah dibuka/Available
Sabtu, 15 Januari 2022	10.30 s/d 12.30	13.00 s/d 15.00	Belum dibuka/Unavailable
Selasa, 18 Januari 2022	10.30 s/d 12.30	13.00 s/d 15.00	Belum dibuka/Unavailable
Kamis, 20 Januari 2022	10.30 s/d 12.30	13.00 s/d 15.00	Belum dibuka/Unavailable
Sabtu, 22 Januari 2022	10.30 s/d 12.30	13.00 s/d 15.00	Belum dibuka/Unavailable
Selasa, 25 Januari 2022	10.30 s/d 12.30	13.00 s/d 15.00	Belum dibuka/Unavailable
Kamis, 27 Januari 2022	10.30 s/d 12.30	13.00 s/d 15.00	Belum dibuka/Unavailable

Previous 1 Next



8. Jika diklik dari tombol sesi tersebut, maka akan langsung terbuka tab *Google Form* yang harus diisi sesuai dengan data peserta.

9. Setelah klik submit di *Google Form*, maka akan muncul *link* menuju grup WA sesi tes yang telah dipilih. Pengisian *Google Form* hanya 1 (satu) kali.